

Bedienungsanleitung

Medizinische Vorteile	Sicherheit in der Pflege
Mehr Komfort	für Ihre Patienten
Arbeitserleichterung	für Ihr Personal
Kostensparnis	für Ihr Haus

Sehr geehrter Kunde,

Sie haben mit Ihrer Kaufentscheidung eine Wahl getroffen, die für den bettlägerigen Menschen eine wesentliche Erleichterung darstellt und die Pflegekraft entlastet.

Bei der Entwicklung und Konzeption von Cleanius standen in erster Linie Ergonomie, Hygiene sowie eine sichere und einfache Handhabung im Focus unserer Überlegungen. Ein weiteres zentrales Thema stellte die Wahrung der Intimsphäre dar.

Der Unterschied:

Cleanius Compact und Cleanius Eco unterscheiden sich in Material und Art der Reinigung!

Cleanius Compact



maschinelle Reinigung bis 110°C

Medizinprodukt der Klasse 1 zertifiziert
nach Richtlinie 93/42/EWG Anhang VII.

Cleanius Eco



manuelle Reinigung bis 65°C

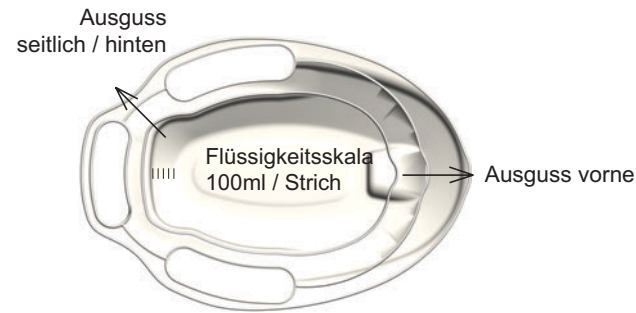
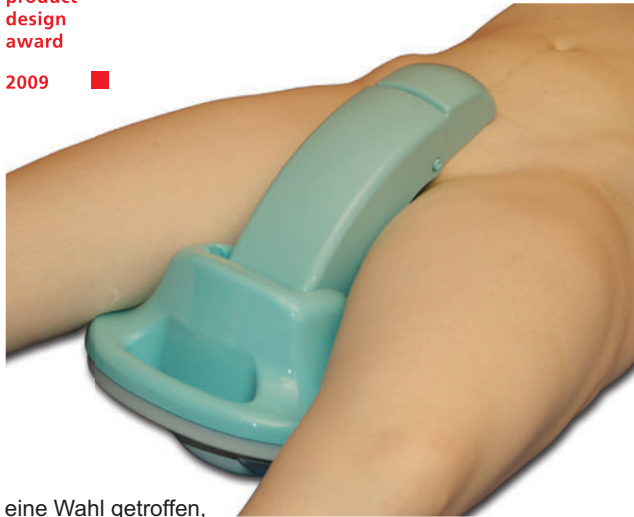
Cleanius Eco ist ein von den Kassen
anerkanntes Hilfsmittel.

Hilfsmittelnnummern:
Krankenkasse 19.40.04.0031;
Pflegekasse 51.40.01.0031

Bitte fragen Sie Ihren Hausarzt, er kann Ihnen
ein Rezept für Cleanius Eco ausstellen.

Bedienungsanleitung besteht aus:

- diesem Informationsblatt
- einer Video-CD



Reinigung / Desinfektion

Cleanius Compact

wird maschinell gereinigt und desinfiziert.

Cleanius Eco

kann mit handelsüblichen Haut- und Kunststoffverträglichen Reinigungs- und Desinfektionsmitteln gereinigt und desinfiziert werden.

Sicherheitshinweise

Nicht dauerhafter UV Strahlung (Sonnenlicht) aussetzen und nicht bei Temperaturen unter 12°C verwenden.

Technische Informationen zum Produkt können bei ServoClean angefordert werden.

Sachgerechter Gebrauch

Der sachgerechte Gebrauch von Cleanius ist die Aufnahme von menschlichen Exkrementen und Urin bei bettlägerigen Personen.

Lieferumfang

- 1x Cleanius
- 1x Bed. Anleitung
- 1x Video CD Handhabung und Information bei Cleanius Eco zusätzlich:
- 1x Folienbeutel und Bindemittel-Set (Starter-Set)

mögliches Zubehör

- Folienbeutel und Bindemittel-Set:
- 50 Set Bestell Nr. 51050
- 100 Set Bestell Nr. 51100

Vertrieb / Bestelladresse

ServoClean UHS GbR.
Weichselsteinerstraße 24
D - 92369 Sengenthal

Telefon: 09181-29580
Telefax: 09181-29588

info@cleanius.de
www.cleanius.de

Anwendung mit Folienbeutel (Cleanius Eco)



Den Folienbeutel über die Unterschale stülpen.



Bindemittel einstreuen, dann Cleanius anwenden.



danach Folienbeutel mit geliertem Inhalt über den Hausmüll entsorgen.

2 Jahre Gewährleistung;
Nachweis Kaufbeleg.

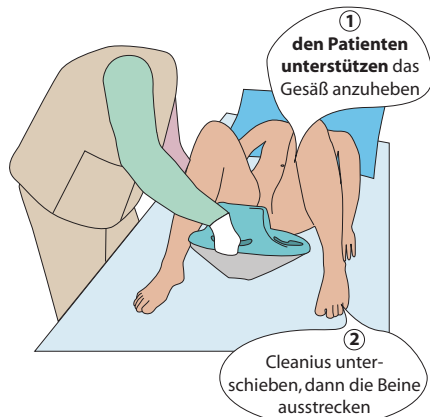
Hersteller:
Holzammer Kunststofftechnik
Am Ursprung 9
D- 92369 Sengenthal

Einfach zu Handhaben.

Cleanius ist geschlechtsunabhängig einsetzbar und zur gleichzeitigen Aufnahme beider Ausscheidungsarten geeignet. Die Anwendung von Cleanius erfolgt in Liegeposition, wobei der Oberkörper auch bis ca. 45° aufgerichtet werden kann.

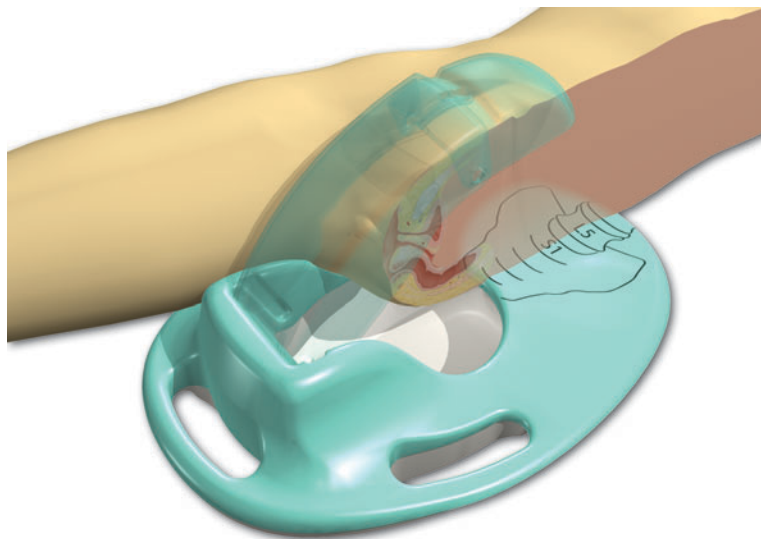
Zur seitlichen Auflagerung kann der Patient von der Pflegekraft weg oder zur Pflegekraft hin gedreht werden. Cleanius lässt sich auch beinseitig leicht unterschieben.

Anwendung aus Rückenlage

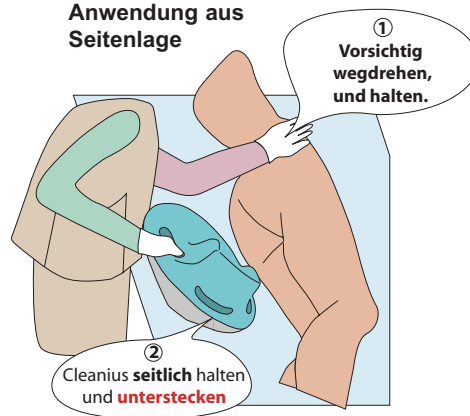


Die richtige Lage des Patienten auf Cleanius wird erreicht, wenn das menschliche Kreuzbein mit dem auf Cleanius abgebildeten Kreuzbein deckungsgleich liegt.

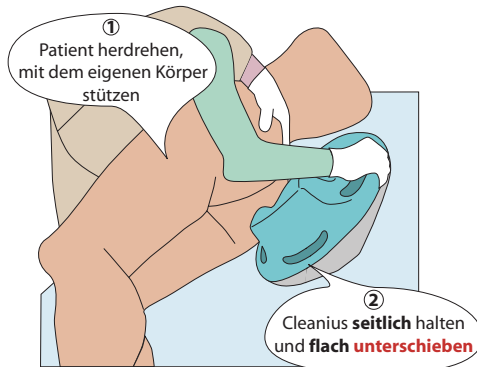
So liegt der Patient richtig!



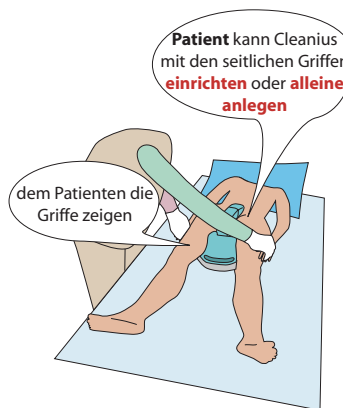
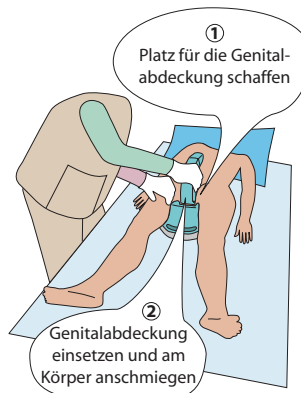
Anwendung aus Seitenlage



oder



oder



Diese Bedienungsanleitung ist darauf abgestellt, dass die Anwendung von Cleanius von EINER Pflegekraft vorgenommen wird. Hierzu ist es erforderlich, dass der Patient sein Gesäß etwas anheben, oder dass er zur Seite gelegt werden kann. Erschwerte Pflegesituationen erfordern evtl. den kurzzeitigen Einsatz einer weiteren Pflegekraft.

Handhabungs-Ablauf

Cleanius Compact und Cleanius Eco

Vor der Anwendung

- Cleanius zum Patienten bringen
- Genitalabdeckung abnehmen
- Verschlussdeckel abnehmen
- Patienten auflagern
- Genitalabdeckung einsetzen *

Nach der Anwendung

- Genitalabdeckung entfernen
- Patienten ablagern
- Gesäß reinigen
- Verschlussdeckel einsetzen
- Genitalabdeckung einsetzen

Reinigung Cleanius Compact

- Cleanius in Spüler mc3 einlegen

Reinigung Cleanius Eco

- Cleanius Inhalt in die Toilette entsorgen
- Cleanius von Hand reinigen und desinfizieren

Cleanius Eco mit Folienbeutel und Bindemittel

Vor der Anwendung

- Folienbeutel einlegen, Bindemittel einstreuen
- Cleanius zusammensetzen
- Cleanius zum Patienten bringen
- Genitalabdeckung abnehmen
- Verschlussdeckel abnehmen

Nach der Anwendung

- Patienten auflagern
- Genitalabdeckung einsetzen *

Nach der Anwendung

- Genitalabdeckung entfernen
- Patienten ablagern
- Gesäß reinigen
- Verschlussdeckel einsetzen
- Genitalabdeckung einsetzen

Reinigung

- Folienbeutel mit geliertem Inhalt herausnehmen und über den Hausmüll entsorgen. Wichtig! Nicht in die Toilette entsorgen!
- Cleanius von Hand reinigen und desinfizieren.

* Die Genitalabdeckung ist ein Spritzschutz der Bettenverschmutzung verhindert. Der Einsatz ist optional.